




**BANCO UNION S.A.**  
**ESTADOS DE RESULTADOS Y OTRO RESULTADO INTEGRAL**  
 Por los años que terminaron al 31 de diciembre de 2024 y 2023  
 (Expresados en millones de pesos colombianos, excepto la utilidad por acción)

	Nota	2024	2023
<b>Ingresos por Intereses, Inversiones, Cambios, y Comisiones</b>			
Intereses de Cartera de créditos	23	156,133	139,292
Operaciones de Leasing		12	41
Ingresos financieros operaciones del mercado monetario y otros intereses		3,063	4,046
Valoración de Inversiones		8,565	11,265
Cambios por reexpresión de activos y pasivos de la posición propia	24	71,801	76,144
Comisiones	25	111,867	89,398
<b>Total Ingresos por Intereses, Inversiones, Cambios, y Comisiones</b>		<b>351,441</b>	<b>320,186</b>
<b>Gastos por Intereses, Inversiones, Cambios, y Comisiones</b>			
Intereses depósitos y exigibilidades		(85,564)	(74,248)
Intereses créditos de bancos y otras obligaciones financieras		(1,563)	(3,667)
Financieros por operaciones del mercado monetario y otros intereses		(405)	(2,695)
Comisiones		(17,369)	(14,027)
Pérdida en venta de bienes recibidos en pago y restituidos		(2,588)	(3,773)
Valoración de Inversiones		(30)	(24)
Cambios		(2)	-
<b>Total Gastos por Intereses, Inversiones, Cambios, y Comisiones</b>		<b>(107,521)</b>	<b>(98,434)</b>
<b>Ganancia y/o pérdida por deterioro de activos financieros</b>			
Deterioro cartera de créditos		(61,274)	(72,918)
Deterioro cuentas por cobrar		(7,547)	(10,722)
Deterioro bienes recibidos en dación en pago		(2,490)	(994)
Recuperación Deterioro		40,441	31,575
<b>Total Deterioro neto</b>	26	<b>(30,870)</b>	<b>(53,059)</b>
<b>Otros ingresos de operación</b>			
Por venta de activos no corrientes mantenidos para la venta		-	18
Recuperaciones riesgo operativo		859	1,920
Diversos	27	32,617	30,840
<b>Total Otros Ingresos de Operación</b>		<b>33,476</b>	<b>32,778</b>
<b>Otros gastos de operación</b>			
Beneficios a empleados		(96,863)	(84,604)
Depreciación y Amortizaciones		(25,432)	(22,096)
Gastos Diversos	28	(108,070)	(91,286)
<b>Total Otros gastos de Operación</b>		<b>(230,365)</b>	<b>(197,987)</b>
<b>Utilidad antes de Impuestos a las ganancias</b>		<b>16,161</b>	<b>3,485</b>
<b>Impuesto a las ganancias</b>			
Provisión para el pago de impuesto a las ganancias	30	(7,177)	(3,345)
Impuesto sobre la renta diferido		490	107
<b>Ganancia del ejercicio</b>		<b>9,474</b>	<b>247</b>
<b>Otro resultado Integral</b>			
Instrumentos financieros medidos al valor razonable con cambios en el ORI		896	4,162
<b>Ganancia integral del ejercicio</b>		<b>10,370</b>	<b>4,408</b>
Ganancia por acción básica y diluida ( en pesos)		<b>0.69</b>	<b>0.02</b>
Veanse las notas que acompañan los estados financieros			
 Juan Fabio Cruz López Representante Legal (*)	 Rodolfo Moncada Ramirez Contador (*) T.F. No.168516-T	 Fernely Garzon Ardila Revisor Fiscal Principi T.P. No.202219-T Designado por Deloitte & Touche S.A.S. (Ver mi informe adjunto)	