




**BANCO UNIÓN S.A.**  
**ESTADOS DE CAMBIOS EN EL PATRIMONIO**  
 Por los años que terminaron al 31 de diciembre de 2024 y 2023  
 (Expresados en millones de pesos colombianos)

	<u>Capital</u>			<u>Superavit</u>					
	Autorizado	Por suscribir	Suscrito y pagado	Reserva legal	Prima en colocación de acciones	Otro Resultado Integral	Resultados acumulados y convergencia NCIF	Resultados del ejercicio	Total Patrimonio
<b>Saldos al inicio de 2023</b>	\$ 15,000	\$ (1,287)	\$ 13,713	\$ 108,508	\$ 5,015	\$ (5,100)	\$ (1,155)	\$ 32,165	\$ 153,146
Dividendos pagados en efectivo	-	-	-	-	-	-	(16,083)	-	(16,083)
Aumento reserva legal	-	-	-	16,083	-	-	(16,083)	-	-
Ganancia no realiza en inversiones disponibles para la Venta	-	-	-	-	-	4,162	-	-	4,162
Traslado a ejercicios anteriores	-	-	-	-	-	-	32,165	(32,165)	-
Utilidad del ejercicio	-	-	-	-	-	-	-	247	247
<b>Saldos al 31 de diciembre de 2023</b>	<b>\$ 15,000</b>	<b>\$ (1,287)</b>	<b>\$ 13,713</b>	<b>\$ 124,590</b>	<b>\$ 5,015</b>	<b>\$ (939)</b>	<b>\$ (1,155)</b>	<b>\$ 247</b>	<b>\$ 141,471</b>
Ganancia no realiza en inversiones disponibles para la Venta	-	-	-	-	-	896	-	-	896
Traslado a ejercicios anteriores	-	-	-	-	-	-	247	(247)	-
Utilidad del ejercicio	-	-	-	-	-	-	-	9,474	9,474
<b>Saldos al 31 de diciembre de 2024</b>	<b>\$ 15,000</b>	<b>\$ (1,287)</b>	<b>\$ 13,713</b>	<b>\$ 124,590</b>	<b>\$ 5,015</b>	<b>\$ (43)</b>	<b>\$ (909)</b>	<b>\$ 9,474</b>	<b>\$ 151,841</b>

Las notas adjuntas son parte integral de estos estados financieros.

  
 Juan Pablo Cruz López  
 Representante Legal (\*)

  
 Rodolfo Mondada Ramírez  
 Contador (\*)  
 T.P. No. 168516-T


  
 Fernely Garzon Ardila  
 Revisor Fiscal Principal  
 T.P. No. 202219-T  
 Designado por Deloitte & Touche S.A.S.  
 (Ver mi informe adjunto)

**BANCO UNIÓN S.A.**  
**ESTADOS DE FLUJOS DE EFECTIVO**


Por los años que terminaron el 31 de diciembre de 2024 y 2023  
(Expresados en millones de pesos)

	2024	2023
<b>FLUJO DE EFECTIVO DE ACTIVIDADES DE OPERACIÓN :</b>		
<b>Utilidad del ejercicio</b>	<b>\$ 9,474</b>	<b>\$ 247</b>
Mas cargos (Abonos) que no implican movimiento de fondos		
Provisión impuesto de renta y complementarios	7,177	3,345
Depreciaciones y amortizaciones	24,783	18,848
Pérdida neta en valoración de derivados	-	1
Deterioro de Cartera	71,312	84,634
Recuperaciones	(36,021)	(23,560)
Pérdida (Ganancia) neta en venta de inversiones	24	(2)
Pérdida neta en venta de bienes recibidos	2,588	3,755
Utilidad en valoración de inversiones	(8,154)	(8,545)
<b>Utilidad neta depurada</b>	<b>71,183</b>	<b>78,723</b>
<b>Variaciones en cuentas de activos y pasivos Operacionales:</b>		
Incremento de certificados de deposito a término y cuentas de ahorro	143,394	188,275
Incremento Exigibilidades por Servicios	301	3,238
(Disminución) Incremento de operaciones repo, simultaneas e interbancarios	(17,347)	17,347
Incremento de inversiones a costo amortizado	(6,734)	(7,554)
Incremento de operaciones de contado pasivas	2,034	15,375
Disminución de inversiones a valor razonable	31,783	13,310
Incremento de cuentas por cobrar	(18,936)	(36,484)
Disminución de otros activos	157	31
Incremento de cartera de créditos	(146,465)	(177,912)
Incrmento (Disminución) de cuentas por pagar	467	(19,926)
Disminución de Propiedades y Equipos	7,594	3,596
Incremento de bienes realizables y recibidos en pago	(7,644)	(4,782)
Disminución de provisiones	(434)	(1,751)
Incremento (Disminución) Incremento de otros pasivos	8,028	(3,770)
<b>Efectivo neto proveniente de actividades de operación</b>	<b>67,381</b>	<b>67,717</b>
<b>FLUJO DE EFECTIVO ACTIVIDADES DE INVERSIÓN:</b>		
Adquisición de activos intangibles	(8,388)	(6,780)
Adquisición de propiedades y equipo	(11,105)	(9,760)
<b>Efectivo neto utilizado en actividades de inversión</b>	<b>(19,493)</b>	<b>(16,540)</b>
<b>FLUJO DE EFECTIVO ACTIVIDADES DE FINANCIACIÓN:</b>		
Intereses pagados de obligaciones financieras y arrendamientos	(1,563)	(3,667)
Pagos Efectivos de Arrendamientos	(13,209)	(8,040)
Dividendos pagados en efectivo	-	(16,082)
<b>Efectivo neto utilizado en actividades financiación</b>	<b>(14,772)</b>	<b>(27,789)</b>
<b>INCREMENTO NETO DEL EFECTIVO Y EQUIVALENTES DE EFECTIVO</b>	<b>33,116</b>	<b>23,387</b>
<b>EFFECTIVO AL COMIENZO DEL AÑO</b>	<b>155,976</b>	<b>132,589</b>
<b>EFFECTIVO AL FIN DEL AÑO</b>	<b>\$ 189,092</b>	<b>\$ 155,976</b>


Las notas adjuntas son parte integral de estos estados financieros.



**Juan Pablo Cruz Lopez**  
Representante Legal (\*)



**Rodolfo Moncada Ramirez**  
Contador (\*)  
T.P. No.168516-T



**Fernely Garzon Ardila**  
Revisor Fiscal Principal  
T.P. No.202219-T  
Designado por Deloitte & Touche S.A.S.  
(Ver mi informe adjunto)