

GIROS Y FINANZAS COMPAÑÍA DE FINANCIAMIENTO S.A.
ESTADOS DE SITUACIÓN FINANCIERA
 Al 31 de diciembre de 2017 y 2016
 (Expresados en millones de pesos)


ACTIVO	Notas	Diciembre 31 2017	Diciembre 31 2016
Efectivo y equivalentes al efectivo	4	\$ 79,590	\$ 76,729
Operaciones del mercado monetario y relacionadas	5	-	6,003
Inversiones y operaciones con derivados:	6	79,006	50,116
Inversiones a valor razonable con cambios en resultados - instrumentos representativos de deuda		9,486	4,264
Inversiones a costo amortizado		11,896	11,306
Inversiones a valor razonable con cambios en el ORI - Instrumentos de patrimonio		1,184	-
Inversiones a valor razonable con cambios en resultados entregados en operaciones de mercado monetario - instrumentos representativos de deuda (derechos de transferencia)		6,184	4,650
Inversiones a valor razonable con cambios en resultados entregados en operaciones de mercado monetario - instrumentos de patrimonio (derechos de transferencia)		5,263	1,030
Inversiones a costo amortizado con cambios en resultados entregados en operaciones de mercado monetario - instrumentos representativos de deuda (derechos de transferencia)		3,043	284
Inversiones a valor razonable con cambios en el ORI - Instrumentos representativos de deuda		2,069	1,032
Inversiones a valor razonable con cambios en el ORI entregados en operaciones de mercado monetario - instrumentos de deuda		2,023	-
Operaciones de contado		32,739	20,231
Inversiones derechos fiduciarios		5,119	7,319
Cartera de créditos y operaciones de leasing financiero:	7	452,357	391,349
Cartera de vivienda y operaciones de leasing habitacional		26,899	17,360
Cartera y operaciones de leasing de consumo		311,375	233,156
Cartera y operaciones de leasing comerciales		145,566	162,970
Préstamos a empleados		156	160
		483,996	413,646
Menos: Deterioro		(31,639)	(22,297)
Cuentas por cobrar	8	41,951	34,540
Activos no corrientes mantenidos para la venta	9	964	1,036
Bienes recibidos en pago		1,290	730
Bienes restituidos de contratos de leasing		314	622
		1,604	1,352
Deterioro activos no corrientes mantenidos para la venta		(640)	(316)
Activos materiales	10	13,559	11,803
Propiedad y equipo		13,559	11,803
Otros Activos	11	4,947	3,616
Total Activo		\$ 672,374	\$ 575,193

Las notas adjuntas son parte integral de estos estados financieros.

(*) Los suscritos Representante Legal y Contador certificamos que hemos verificado previamente las afirmaciones contenidas en estos estados financieros y que los mismos han sido tomados fielmente de los libros de contabilidad.



Juan Pablo Cruz López
Representante Legal (*)



Rodolfo Mancada Ramírez
Contador (*)
T.P. No.168516-T




Cristian David Bolívar P.
Revisor Fiscal
T.P. No.179556-T
Designado por Deloitte & Touche Ltda.
(Ver dictamen adjunto)


GIROS Y FINANZAS COMPAÑÍA DE FINANCIAMIENTO S.A.
ESTADOS DE SITUACIÓN FINANCIERA
 Al 31 de diciembre de 2017 y 2016
 (Expresados en millones de pesos)

<u>PASIVO Y PATRIMONIO</u>	<u>Notas</u>	<u>Diciembre 31</u> <u>2017</u>	<u>Diciembre 31</u> <u>2016</u>
PASIVO			
Instrumentos financieros a costo amortizado:	12	\$ 498,423	\$ 409,005
Certificados de depósito a término		362,337	292,105
Depósitos de ahorro		119,801	111,011
Operaciones de reporto o repo		8,693	220
Operaciones simultáneas		<u>7,592</u>	<u>5,669</u>
Instrumentos financieros a valor razonable	6	32,475	19,920
Operaciones de contado		<u>32,475</u>	<u>19,920</u>
Créditos de bancos y otras obligaciones financieras	13	9,043	18,064
Cuentas por pagar:	14	25,966	24,298
Comisiones y honorarios		304	251
Impuestos		8,092	7,883
Contribución sobre transacciones		158	176
Proveedores y servicios por pagar		11,973	9,766
Retenciones y aportes laborales		1,251	1,148
Pasivos por impuestos diferidos		1,846	2,010
Diversas		<u>2,342</u>	<u>3,064</u>
Otros pasivos:		11,730	7,968
Obligaciones laborales	15	3,409	3,020
Ingresos anticipados		101	100
Intereses originados en procesos de rees		369	186
Diversos	16	<u>7,851</u>	<u>4,662</u>
Provisiones:		1,979	2,553
Otras	17	<u>1,979</u>	<u>2,553</u>
Total Pasivo		<u><u>579,616</u></u>	<u><u>481,808</u></u>
PATRIMONIO			
Capital Social	18	13,713	13,713
Reservas:	19	55,807	25,964
Reserva legal		<u>55,807</u>	<u>25,964</u>
Superávit:	20	5,079	5,034
Prima en colocación de acciones		5,015	5,015
Ganancias o pérdidas no realizadas (ORI)		<u>64</u>	<u>19</u>
Ganancias acumuladas ejercicios anteriores		10,049	50
Ganancia del ejercicio		9,329	49,842
Resultados acumulados proceso de convergencia		<u>(1,218)</u>	<u>(1,218)</u>
Total Patrimonio		<u><u>92,758</u></u>	<u><u>93,385</u></u>
Total del Pasivo y Patrimonio		<u><u>\$ 672,374</u></u>	<u><u>\$ 575,193</u></u>

Las notas adjuntas son parte integral de estos estados financieros.

(*) Los suscritos Representante Legal y Contador certificamos que hemos verificado previamente las afirmaciones contenidas en estos estados financieros y que los mismos han sido tomados fielmente de los libros de contabilidad.


 Juan Pablo Cruz López
 Representante Legal (*)


 Rodolfo Marcada Ramírez
 Contador (*)
 T.P. No.168516-T


 Cristian David Bolívar P.
 Revisor Fiscal
 T.P. No.179556-T
 Designado por Deloitte & Touche Ltda.
 (Ver dictamen adjunto)